

## Contacting Dell

To contact Dell for sales, technical support, or customer service issues, go to [dell.com/ContactDell](http://dell.com/ContactDell)

## Contacter Dell

Pour contacter Dell pour toutes questions relatives aux ventes, au support technique ou au service client, rendez-vous sur la page [dell.com/ContactDell](http://dell.com/ContactDell)

## Kontaktaufnahme mit Dell

Antworten auf alle Fragen zum Verkauf sowie unseren technischen Support und unseren Kundenservice finden Sie unter [dell.com/ContactDell](http://dell.com/ContactDell)

## Contattare Dell

Per rivolgersi a Dell per problematiche relative alla vendita, al supporto tecnico o all'assistenza clienti, visitare il sito [dell.com/ContactDell](http://dell.com/ContactDell)

## الاتصال بشركة Dell

للاتصال بشركة Dell للاستفسار عن مسائل متعلقة بالمبيعات أو الدعم الفني أو خدمة العملاء، انتقل إلى [dell.com/ContactDell](http://dell.com/ContactDell)

## More Information

For regulatory and safety best practices, see [dell.com/regulatory\\_compliance](http://dell.com/regulatory_compliance)

## Plus d'informations

Pour connaître les meilleures pratiques en matière de sécurité et de respect de la réglementation, visitez le site [dell.com/regulatory\\_compliance](http://dell.com/regulatory_compliance)

## Weitere Informationen

Best Practices zu gesetzlichen Bestimmungen und Sicherheit finden Sie unter [dell.com/regulatory\\_compliance](http://dell.com/regulatory_compliance)

## Ulteriori informazioni

Per le disposizioni normative e di sicurezza, visitare il sito [dell.com/regulatory\\_compliance](http://dell.com/regulatory_compliance)

## المزيد من المعلومات

للتعرف على الإشعارات التنظيمية وأفضل ممارسات الأمان، انظر [dell.com/regulatory\\_compliance](http://dell.com/regulatory_compliance)

## Service Tag

numéro de série

Service-Tag-Nummer

Numero di servizio

رمز الخدمة

## Información para NOM, o Norma Oficial Mexicana

La información que se proporciona a continuación aparecerá en los dispositivos que se describen en este documento, en conformidad con los requisitos de la Norma Oficial Mexicana (NOM):

### Importador:

Dell México S.A. de C.V.

Paseo de la Reforma 2620 - Piso 11.º

Col. Lomas Altas

11950 México, D.F.

Número de modelo reglamentario: P13G

Voltaje de entrada: 100 a 240 VCA

Corriente de entrada (máxima): 1,50 A/1,60 A/1,70 A

Frecuencia de entrada: 50 Hz a 60 Hz

Corriente de salida: 3,34 A

Voltaje de salida: 19,5 V

### © 2012 Dell Inc.

Dell™, the DELL logo, and Inspiron™ are trademarks of Dell Inc. Windows® is either a trademark or registered trademark of Microsoft Corporation in the United States and/or other countries.

Regulatory model: P13G | Type: P13G001

Computer model: Inspiron 5323

### © 2012 Dell Inc.

Dell™, e logo DELL et Inspiron™ sont des marques de Dell Inc. Windows® est une marque commerciale ou déposée de Microsoft Corporation aux États-Unis et/ou dans d'autres pays.

Modèle réglementaire : P13G | Type : P13G001

Modèle d'ordinateur : Inspiron 5323

### © 2012 Dell Inc.

Dell™, das Dell Logo und Inspiron™ sind Marken von Dell Inc. Windows® ist eine Marke oder eingetragene Marke der Microsoft Corporation in den USA und/oder anderen Ländern.

Vorschriftenmodell: P13G | Typ: P13G001

Computermodell: Inspiron 5323

### © 2012 Dell Inc.

Dell™, il logo DELL e Inspiron™ sono marchi depositati di Dell Inc. Windows® è un marchio depositato o registrato di Microsoft Corporation negli Stati Uniti e/o in altre nazioni.

Modello normativo: P13G | Tipo: P13G001

Modello di computer: Inspiron 5323

حقوق النشر © لعام 2012 لشركة Dell Inc.

تعد Dell™ وشعار Dell™ وDELL وInspiron™ علامات تجارية لشركة Dell Inc. كما تُعد Windows® إما علامة تجارية أو علامة تجارية مسجلة لشركة Microsoft Corporation في الولايات المتحدة و/أو الدول الأخرى.

الطراز التنظيمي: P13G | النوع: P13G001

طراز الكمبيوتر: Inspiron 5323




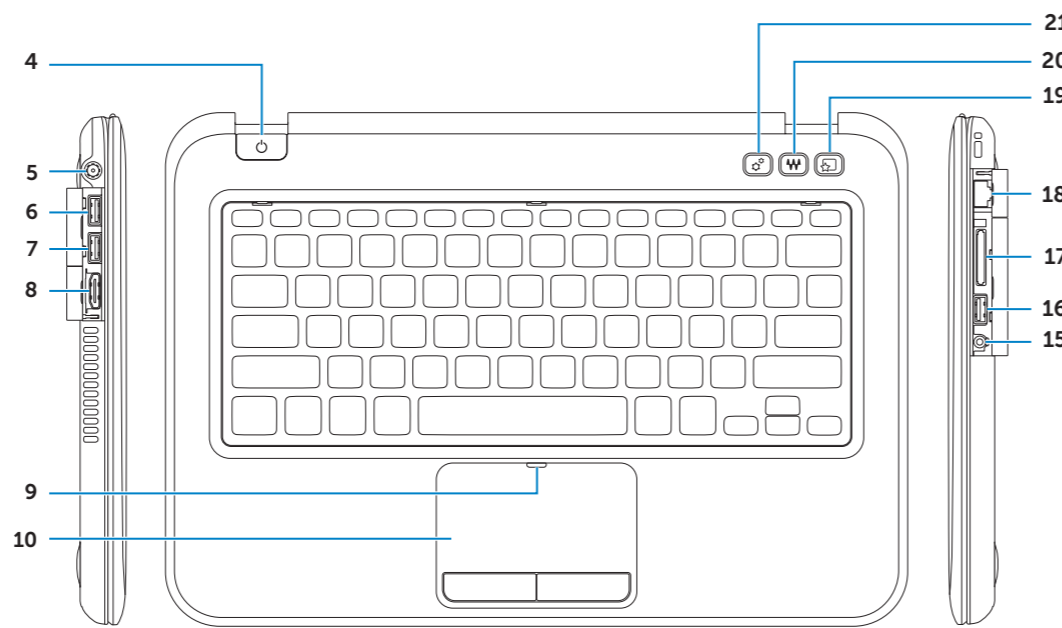
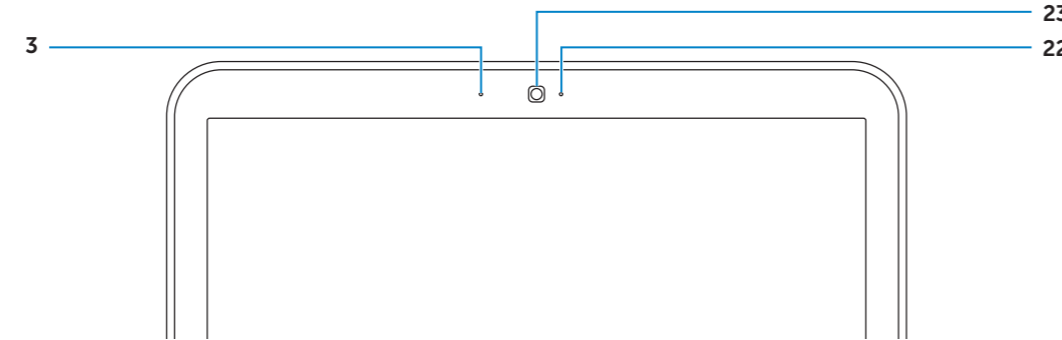
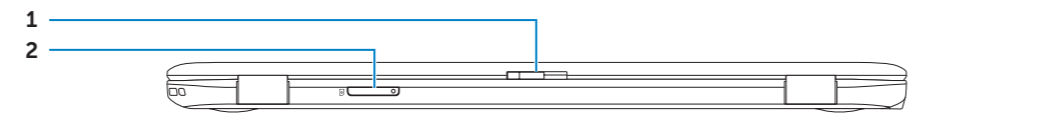
OC2D39A00

Printed in China.

2012 - 07

## Computer Features

Fonctionnalités de l'ordinateur | Übersicht über Ihren Computer | Caratteristiche del computer | ميزات الكمبيوتر



1. Switch release latch
2. SIM-card slot
3. Microphone
4. Power button
5. Power adapter port
6. USB 3.0 port with PowerShare
7. USB 3.0 port
8. HDMI port
9. Touchpad status light
10. Touchpad
11. Power status light
12. Hard-drive activity light
13. Battery status light
14. Wireless status light
15. Headphone/Microphone port
16. USB 3.0 port
17. 8-in-1 media-card reader
18. Network port
19. Dell Instant Launch button
20. Dell audio with preset switch button
21. Windows Mobility Center button
22. Camera status light
23. Camera

1. Loquet de dégagement
2. Logement de carte SIM
3. Microphone
4. Bouton d'alimentation
5. Port pour l'adaptateur secteur
6. Port USB 3.0 avec PowerShare
7. Port USB 3.0
8. Port HDMI
9. Voyant d'état de la tablette tactile
10. Tablette tactile
11. Voyant d'état de l'alimentation
12. Voyant d'activité du disque dur
13. Voyant d'état de la batterie
14. Voyant d'état du Wi-Fi
15. Port pour microphone/casque
16. Port USB 3.0
17. Lecteur de carte mémoire 8 en 1
18. Port réseau
19. Bouton de lancement instantané Dell
20. Bouton audio Dell avec pré-réglages
21. Bouton Centre de mobilité Windows
22. Voyant d'état de la caméra
23. Caméra

1. Entriegelungstaste für Switch Abdeckung
2. SIM-Kartensteckplatz
3. Mikrofon
4. Betriebsschalter
5. Netzadapteranschluss
6. USB 3.0-Anschluss mit PowerShare
7. USB 3.0-Anschluss
8. HDMI Anschluss
9. Touchpad-Statusanzeige
10. Touchpad
11. Betriebsanzeige
12. Festplattenaktivitätsanzeige
13. Akkustatusanzeige
14. Wireless-Statusanzeige
15. Kopfhörer-/Mikrofonanschluss
16. USB 3.0-Anschluss
17. 8-in-1-Medienkartenleser
18. Netzwerkanschluss
19. Dell Instant Launch Taste (Schnellstart)
20. Dell Taste für Audiovoreinstellungen
21. Taste für Windows-Mobilitätscenter
22. Kamerastatusanzeige
23. Kamera

1. Chiusura a scatto
2. Slot per schede SIM
3. Microfono
4. Pulsante di alimentazione
5. Porta adattatore di alimentazione
6. Porta USB 3.0 con PowerShare
7. Porta USB 3.0
8. Porta HDMI
9. Indicatore di stato touchpad
10. Touchpad
11. Indicatore dello stato di alimentazione
12. Indicatore di attività del disco rigido
13. Indicatore di stato della batteria
14. Indicatore dello stato wireless
15. Porta cuffie/microfono
16. Porta USB 3.0
17. Lettore scheda multimediale 8 in 1
18. Porta di rete
19. Pulsante Dell Instant Launch
20. Audio Dell con pulsante preimpostato
21. Pulsante Windows Mobility Center
22. Indicatore di stato della videocamera
23. Fotocamera

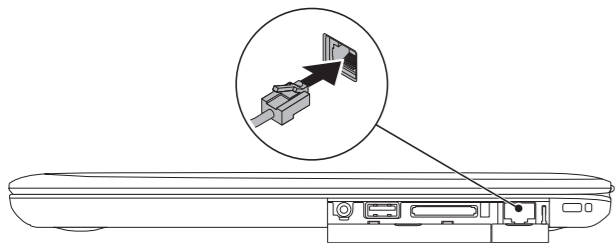
1. مزلاج تحرير المفتاح
2. فتحة بطاقة SIM
3. ميكروفون
4. زر التشغيل
5. منفذ مهايئ الطاقة
6. منفذ USB 3.0 بمشترك PowerShare
7. منفذ USB 3.0
8. منفذ HDMI
9. مصباح حالة لوحة اللمس
10. لوحة اللمس
11. مصباح حالة الطاقة
12. مصباح نشاط محرك الأقراص الثابتة
13. مصباح حالة البطارية
14. مصباح حالة الخيارات اللاسلكية
15. منفذ سماعة الرأس/الميكروفون
16. منفذ USB 3.0
17. قارئ بطاقات وسائط يمكنه قراءة 8 أنواع بطاقات في فتحة واحدة
18. منفذ شبكة
19. زر التشغيل الفوري لأجهزة Dell
20. مكبر صوت من Dell مزود بزر مفتاح مسبق الضبط
21. زر Windows Mobility Center
22. مصباح حالة الكاميرا
23. الكاميرا



## 1 Connect the network cable (optional)

Branchez le câble réseau (en option) | Netzwerkkabel anschließen (optional)

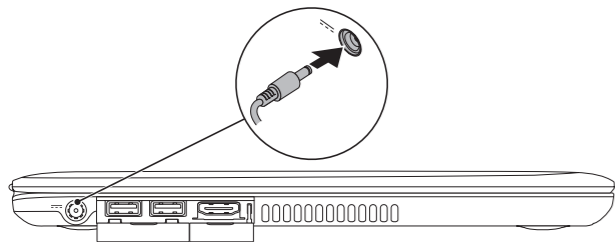
Collegare il cavo di rete (opzionale) | قم بتوصيل كابل الشبكة (اختياري)



## 2 Connect the power adapter

Connectez l'adaptateur secteur | Netzadapter anschließen


Collegare l'adattatore di alimentazione | قم بتوصيل مهبط الطاقة



## 3 Press the power button

Appuyez sur le bouton d'alimentation | Betriebsschalter betätigen

Premere il pulsante di accensione | اضغط على زر التشغيل



## 4 Complete Windows setup

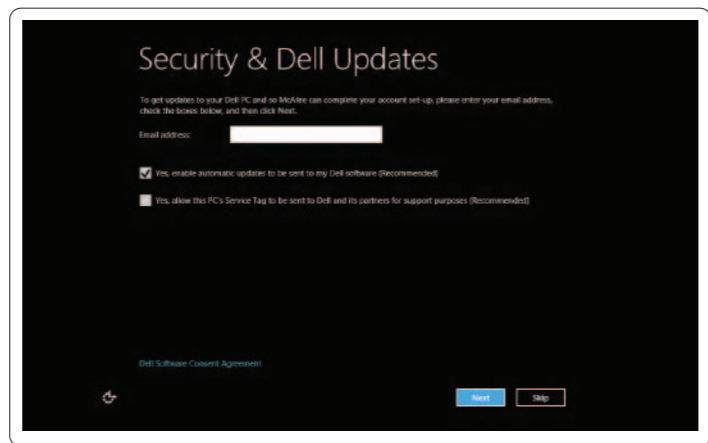
Achievez la configuration Windows | Windows Setup abschließen

Completare l'installazione di Windows | Windows التثبيت لنظام التشغيل

### Enable security

Activer la sécurité | Sicherheit aktivieren

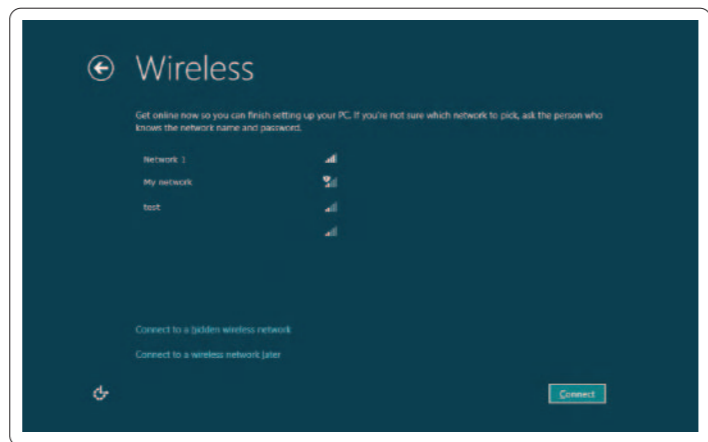
Attivare il software di sicurezza | تمكين الأمان



### Configure wireless (optional)

Configurer la connexion sans fil (en option) | Wireless konfigurieren (optional)

Configurare la wireless (opzionale) | تهيئة الشبكة اللاسلكية (اختياري)



## Windows 8

### Tiles

Tuiles | Kacheln | Riquadri | المربعات



#### Scroll to access more tiles

Faire défiler pour avoir accès à plus de tuiles

Scrollen, um weitere Titel anzuzeigen

Scorrere per visualizzare altri riquadri

التنقل للوصول إلى مزيد من المربعات

### Resources

Ressources | Ressourcen | Risorse | المصادر

#### Getting started

Mise en route

Erste Schritte

Informazioni preliminari

بدء التشغيل

#### My Dell Support Center

Mon Dell Support Center

Mein Dell Support Center

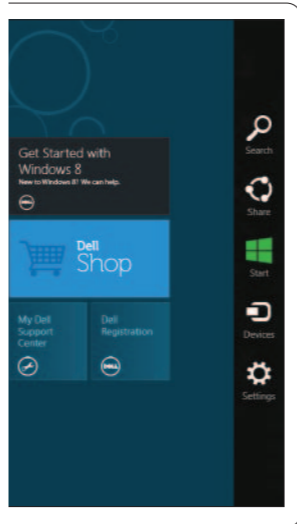
Il mio Centro di supporto Dell

مركز الدعم الخاص بشركة Dell

### Charms sidebar

Barre latérale Charms | Charms Bar

Charms bar laterale | شريط التمايم الجانبي



#### Swipe from right edge of the touchpad

Faites glisser votre doigt depuis le bord droit de la

tablette tactile

Streifbewegung von der rechten Kante des Touchpads aus

Trascinare dal lato destro del touchpad

التمرير من الحافة اليمنى من لوحة اللمس

#### Point mouse to lower- or upper-right corner

Positionnez le curseur de la souris dans le coin

inférieur ou supérieur droit

Platzieren des Mauszeigers in der oberen oder unteren

rechten Ecke

Posizionare il cursore nell'angolo in basso o in alto a destra

الإشارة بالماوس إلى الركن الأيمن السفلي أو العلوي

## Function Keys

Touches de fonction | Funktionstasten | Tasti funzione | مفاتيح الوظائف

	Switch to external display	Basculer vers l'écran externe Zu externer Anzeige wechseln Passa a uno schermo esterno تحويل إلى الشاشة الخارجية
	Turn off/on wireless	Activer/désactiver le Wi-Fi Wireless aktivieren/deaktivieren Disattiva/attiva la wireless تشغيل/إيقاف تشغيل الاتصال اللاسلكي
	Enable/Disable touchpad	Activer/désactiver la tablette tactile Touchpad aktivieren/deaktivieren Abilita/disabilita il touchpad تمكين/تعطيل لوحة اللمس
	Decrease brightness	Réduire la luminosité   Helligkeit verringern Diminuisce la luminosità   خفض درجة السطوع
	Increase brightness	Augmenter la luminosité   Helligkeit erhöhen Aumenta la luminosità   زيادة درجة السطوع
	Play previous track or chapter	Lire la piste ou le chapitre précédent Vorherigen Titel bzw. vorheriges Kapitel wiedergeben Riproduce la traccia o la sezione precedente تشغيل المادة المسجلة أو الفصل السابق
	Play/Pause	Lecture/pause   Wiedergabe/Pause Riproduce/Interrompe   تشغيل/إيقاف مؤقت
	Play next track or chapter	Lire la piste ou le chapitre suivant Nächsten Titel bzw. nächstes Kapitel wiedergeben Riproduce la traccia o la sezione successiva تشغيل المادة المسجلة أو الفصل التالي
	Decrease volume level	Baisser le volume   Lautstärke verringern Diminuisce il livello del volume   خفض مستوى الصوت
	Increase volume level	Augmenter le volume   Lautstärke erhöhen Aumenta il livello del volume   زيادة مستوى الصوت
	Mute audio	Couper le son   Audio stummschalten Disattiva l'audio   كتم الصوت